

Terminbuchung auf dem Onlineportal für das Impfzentrum am Klinikum Fulda gAG



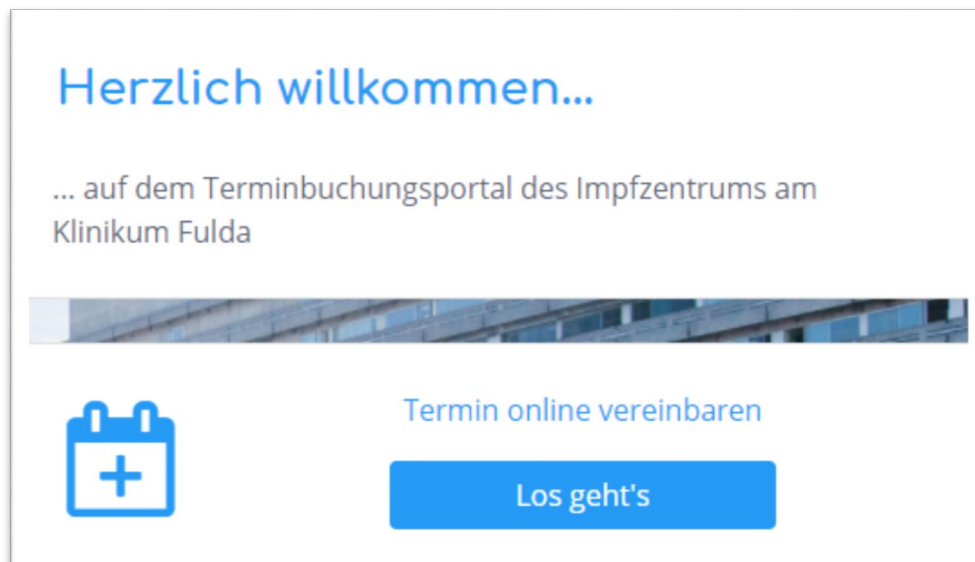
TIPP: Bei der Nutzung von mobilen Endgeräten (Handy, Tablet etc.) kann es aufgrund von Verbindungsschwankungen (Internetempfang) zu Störungen im Buchungsprozess kommen, daher bitten wir sie, falls es ihnen möglich ist, auf einen Rechner / Laptop.

Weiterhin ist zu beachten, dass der komplette Buchungsprozess fortlaufend vorgenommen werden muss, wird der Buchungsprozess um länger als 1 Minute unterbrochen, muss dieser von vorne gestartet werden!

Schritt 1:

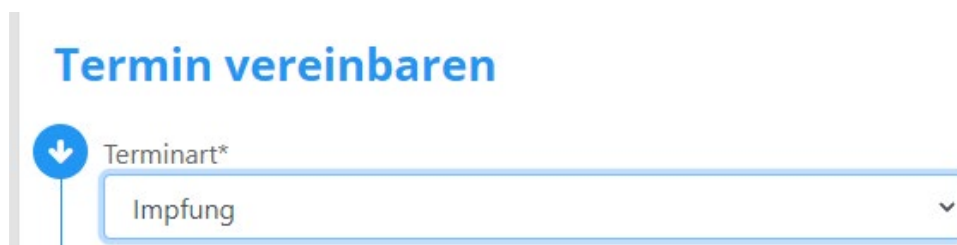
Öffnen Sie folgenden Link: <https://impfportal.klinikum-fulda.de/>

Klicken sie auf den Button „Los geht's“



Schritt 2:

Bei Terminart bitte über den Pfeil an der rechten Seite „**Impfung**“ auswählen.



Schritt 3:

Bei Vorstellungsgrund wählen Sie bitte Ihre gewünschte 1., 2. oder 3. Impfung sowie den favorisierten Impfstoff aus.

→ Vorstellungsgrund*

Beispiel:

↓ Vorstellungsgrund*

Schritt 4:

Bei dem Auswahlfeld Ressource wird der Wirkstoff, den Sie oben bei dem Vorstellungsgrund ausgewählt haben automatisch vorgeblendet. Sollte dies nicht der Fall sein, wählen Sie für:

Beispiel: Biontech / Pfizer – Corminaty

✓ Ressource*

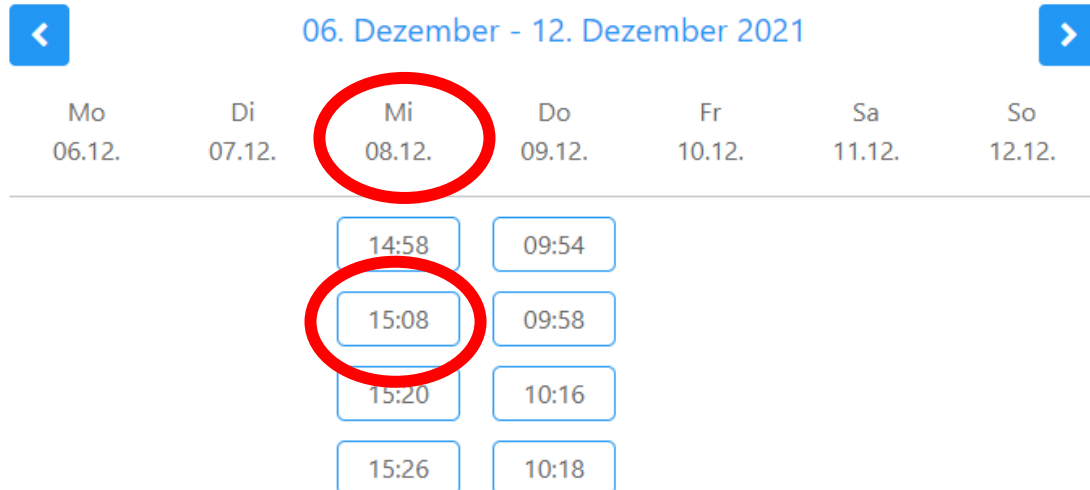
Beispiel: Moderna – Spikevax

✓ Ressource*

Schritt 5:

Terminauswahl: Hier werden Ihnen automatisch die freien Terminressourcen angezeigt.

Bitte entscheide Sie sich 1. für den gewünschten Tag und 2. Für die gewünschte Uhrzeit – siehe rote Umrandungen:



Mo	Di	Mi	Do	Fr	Sa	So
06.12.	07.12.	08.12.	09.12.	10.12.	11.12.	12.12.
		14:58	09:54			
		15:08	09:58			
		15:20	10:16			
		15:26	10:18			

Klicken Sie mit der Maus auf die gewünschte Uhrzeit und dann nachfolgend auf den Button „Weiter“ – im Bildrand unten rechts.

Schritt 6:

Persönliche Daten: Hierbei bitte genau auf eventuelle Schreibfehler sowie die korrekte Formatierung – Bild siehe unten – achten.

2. Persönliche Daten

Anrede*	<input type="text" value="Herr"/>
Vorname*	<input type="text" value="Max"/>
Geburtsdatum (TT.MM.JJJJ)*	<input type="text" value="01.01.1990"/>
Straße & Hausnummer*	<input type="text" value="Musterstraße 123"/>
Telefon Mobil*	<input type="text" value="0171123456789"/>
Versicherungsart*	<input type="text" value="Gesetzlich"/>

<input type="text"/>	<input type="text"/>
<input type="text"/>	Nachname* <input type="text" value="Mustermann"/>
<input type="text"/>	<input type="text"/>
<input type="text"/>	PLZ* <input type="text" value="36124"/>
<input type="text"/>	Stadt* <input type="text" value="Musterstadt"/>
E-Mail* <input type="text" value="max.mustermann@web.de"/>	

Klicken sie mit der Maus auf die gewünschte Uhrzeit und dann nachfolgend auf den Button „**WEITER**“ – im Bildrand unten rechts.

Schritt 7:

Hier bitte ein zutreffendes Feld ankreuzen und anschließend auf weiter klicken.

3. Informationen für Termin

Angaben zur Person *

- Mitarbeiter des Hauses / der Tochtergesellschaften
- Angehörige von Mitarbeitern
- Interessenten / Patienten

Schritt 8:

TAN: bitte erneut Ihre E-Mail-Adresse auf Korrektheit überprüfen und anschließend auf „**Weiter**“ klicken.

4. TAN

Zur Verifikation werden wir Ihnen eine TAN an die folgende E-Mail-Adresse schicken:

max.mustermann@web.de

Nach dem Sie den Button weiter angeklickt haben, wird Ihnen innerhalb von maximal 1 Minute Ihre TAN an Ihre genannte E-Mail-Adresse zugesendet.

**TIPP:**

Sollte keine TAN übermittelt werden, hat in der Zwischenzeit jemand anderes den Termin gebucht und Sie müssen den Buchungsvorgang wiederholen.

Schritt 9:

Entnehmen Sie bitte Ihrer privaten E-Mail-Adresse die vierstellige TAN und geben Sie diese in dem unten gekennzeichneten Feld ein.

4. TAN

Sie haben soeben eine Nachricht mit einem vierstelligen Code (TAN) von uns erhalten.

Bitte geben Sie diese TAN hier ein:

TAN

[TAN](#) erneut anfordern

- Hiermit stimme ich der [Datenschutzerklärung](#) zu
- Hiermit stimme ich den [Nutzungsbedingungen](#) zu

Weiterhin bitte durch Anklicken die Datenschutzerklärung als auch die Nutzungsbedingungen bestätigen und anschließend auf „**Weiter**“ klicken.

Bei erfolgreicher Buchung wird Ihnen nun an Ihre private E-Mail-Adresse die Terminbestätigung gesendet. Der Buchungsprozess wurde nun erfolgreich abgeschlossen.

***Vielen Dank für ihre Unterstützung,
Ihr Impf-Team am Klinikum Fulda.***